



ТЕРРИТОРИАЛЬНЫЙ ОРГАН  
ФЕДЕРАЛЬНОЙ СЛУЖБЫ  
ГОСУДАРСТВЕННОЙ СТАТИСТИКИ  
ПО НОВОСИБИРСКОЙ ОБЛАСТИ

# Промышленное производство Новосибирской области



январь – март 2023 года



ТЕРРИТОРИАЛЬНЫЙ ОРГАН  
ФЕДЕРАЛЬНОЙ СЛУЖБЫ  
ГОСУДАРСТВЕННОЙ СТАТИСТИКИ  
ПО НОВОСИБИРСКОЙ ОБЛАСТИ

# Промышленное производство

Новосибирской области

январь – март 2023 года

**01** ИНДЕКСЫ ПРОМЫШЛЕННОГО ПРОИЗВОДСТВА

**02** ИНДЕКС ПРОМЫШЛЕННОГО ПРОИЗВОДСТВА  
ПО РЕГИОНАМ СИБИРСКОГО ФЕДЕРАЛЬНОГО  
ОКРУГА

**03** ПРОИЗВОДСТВО ОТДЕЛЬНЫХ ВИДОВ ПИЩЕВЫХ  
ПРОДУКТОВ

**04** ПРОИЗВОДСТВО ОТДЕЛЬНЫХ  
НЕПРОДОВОЛЬСТВЕННЫХ ВИДОВ ПРОДУКЦИИ



# ИНДЕКСЫ ПРОМЫШЛЕННОГО ПРОИЗВОДСТВА

ЯНВАРЬ – МАРТ 2023 ГОДА К ЯНВАРЮ – МАРТУ 2022 ГОДА



ИНДЕКС  
ПРОМЫШЛЕННОГО  
ПРОИЗВОДСТВА

**97,9%**

## ИЗМЕНЕНИЕ ИНДЕКСОВ ПО ОСНОВНЫМ ВИДАМ ОБРАБАТЫВАЮЩИХ ПРОИЗВОДСТВ



Добыча полезных ископаемых

**74,0%**



Производство компьютеров, электронных  
и оптических изделий

**+71,0%**



Производство напитков

**+23,4%**



Обрабатывающие производства

**105,3%**



Производство металлургическое

**+18,9%**



Производство химических веществ и химических  
продуктов

**+16,8%**



Обеспечение электрической энергией, газом  
и паром; кондиционирование воздуха

**98,4%**



Производство прочей неметаллической минеральной  
продукции

**+3,5%**



Производство резиновых и пластмассовых изделий

**+3,1%**



Водоснабжение; водоотведение,  
организация сбора и утилизации отходов,  
деятельность по ликвидации загрязнений

**76,8%**



Производство готовых металлических изделий,  
кроме машин и оборудования

**+2,2%**



Производство пищевых продуктов

**-1,6%**





# ИНДЕКС ПРОМЫШЛЕННОГО ПРОИЗВОДСТВА

**97,9%**

январь – март 2023  
к январю – марту 2022

**120,2%**

март 2023  
к февралю 2023

**100,9%**

март 2023  
к марту 2022

В % к соответствующему месяцу предыдущего года



# ИНДЕКС ПРОИЗВОДСТВА ПО ВИДУ ДЕЯТЕЛЬНОСТИ «ДОБЫЧА ПОЛЕЗНЫХ ИСКОПАЕМЫХ»

**74,0%**

январь – март 2023  
к январю – марту 2022

**109,8%**

март 2023  
к февралю 2023

**74,1%**

март 2023  
к марту 2022





# ИНДЕКС ПРОИЗВОДСТВА ПО ВИДУ ДЕЯТЕЛЬНОСТИ «ОБРАБАТЫВАЮЩИЕ ПРОИЗВОДСТВА»

**105,3%**

январь – март 2023  
к январю – марту 2022

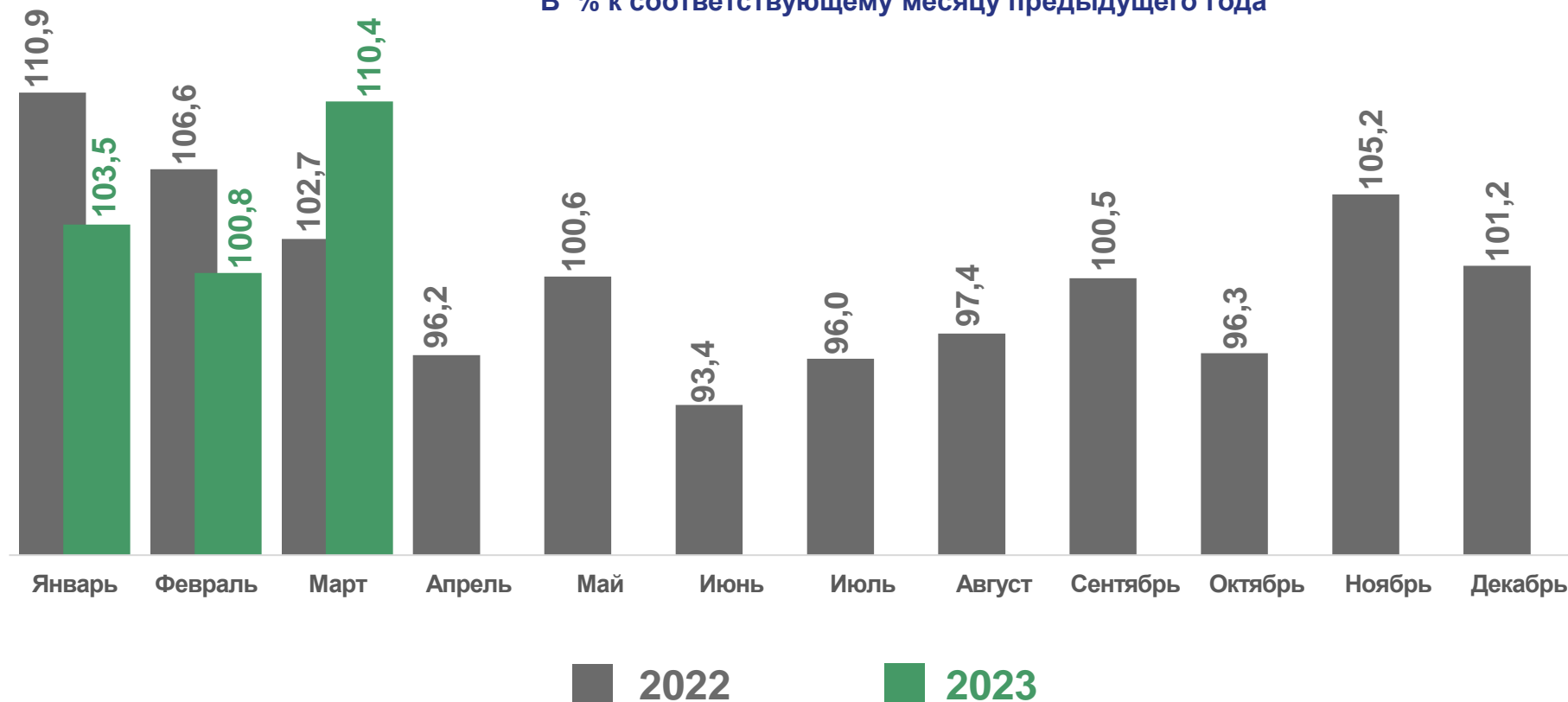
**126,6%**

март 2023  
к февралю 2023

**110,4%**

март 2023  
к марту 2022

В % к соответствующему месяцу предыдущего года





# ИНДЕКС ПРОИЗВОДСТВА ПО ВИДУ ДЕЯТЕЛЬНОСТИ «ОБЕСПЕЧЕНИЕ ЭЛЕКТРИЧЕСКОЙ ЭНЕРГИЕЙ, ГАЗОМ И ПАРОМ; КОНДИЦИОНИРОВАНИЕ ВОЗДУХА»

В % к соответствующему месяцу предыдущего года

**98,4%**

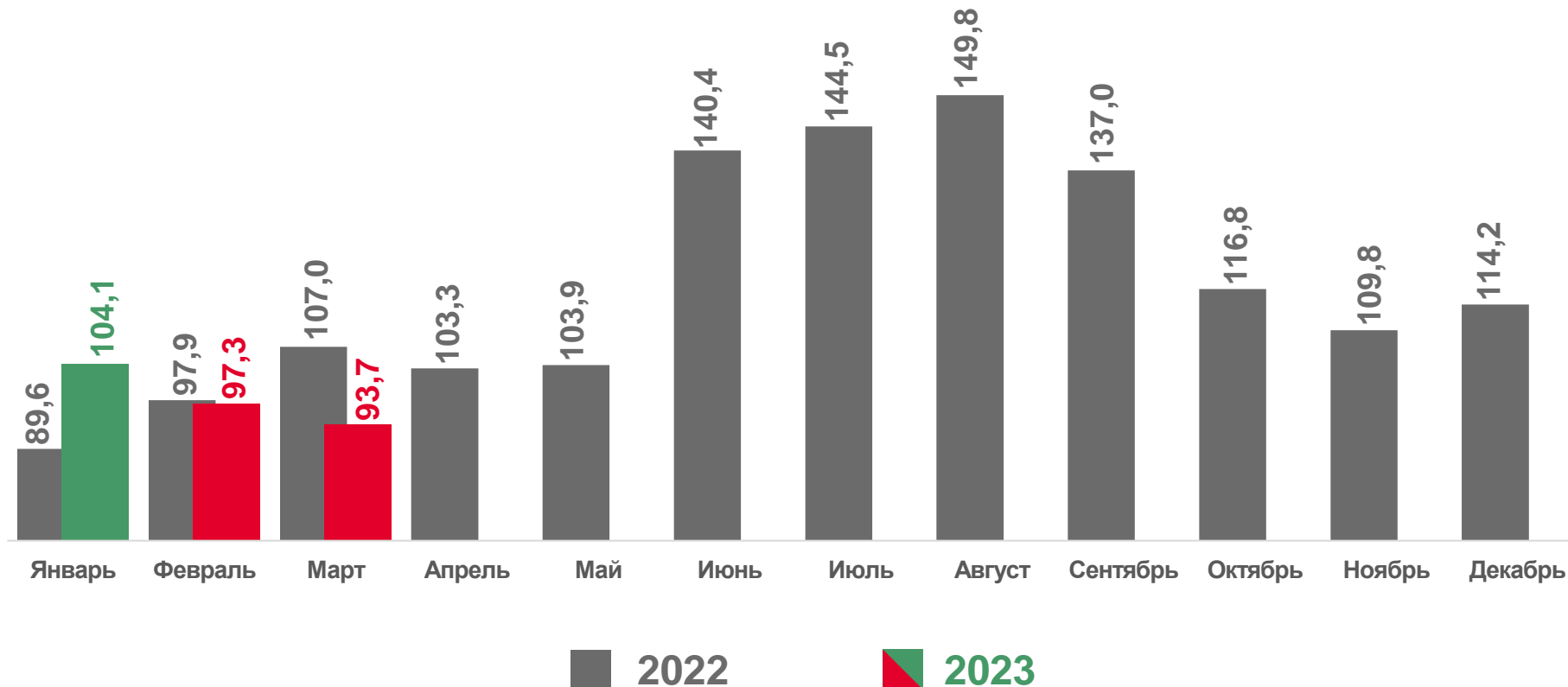
январь – март 2023  
к январю – марту 2022

**99,2%**

март 2023  
к февралю 2023

**93,7%**

март 2023  
к февралю 2022





# ИНДЕКС ПРОИЗВОДСТВА ПО ВОДОСНАБЖЕНИЮ; ВОДООТВЕДЕНИЮ, ОРГАНИЗАЦИИ СБОРА И УТИЛИЗАЦИИ ОТХОДОВ, ДЕЯТЕЛЬНОСТИ ПО ЛИКВИДАЦИИ ЗАГРЯЗНЕНИЙ

В % к соответствующему месяцу предыдущего года

**76,8%**

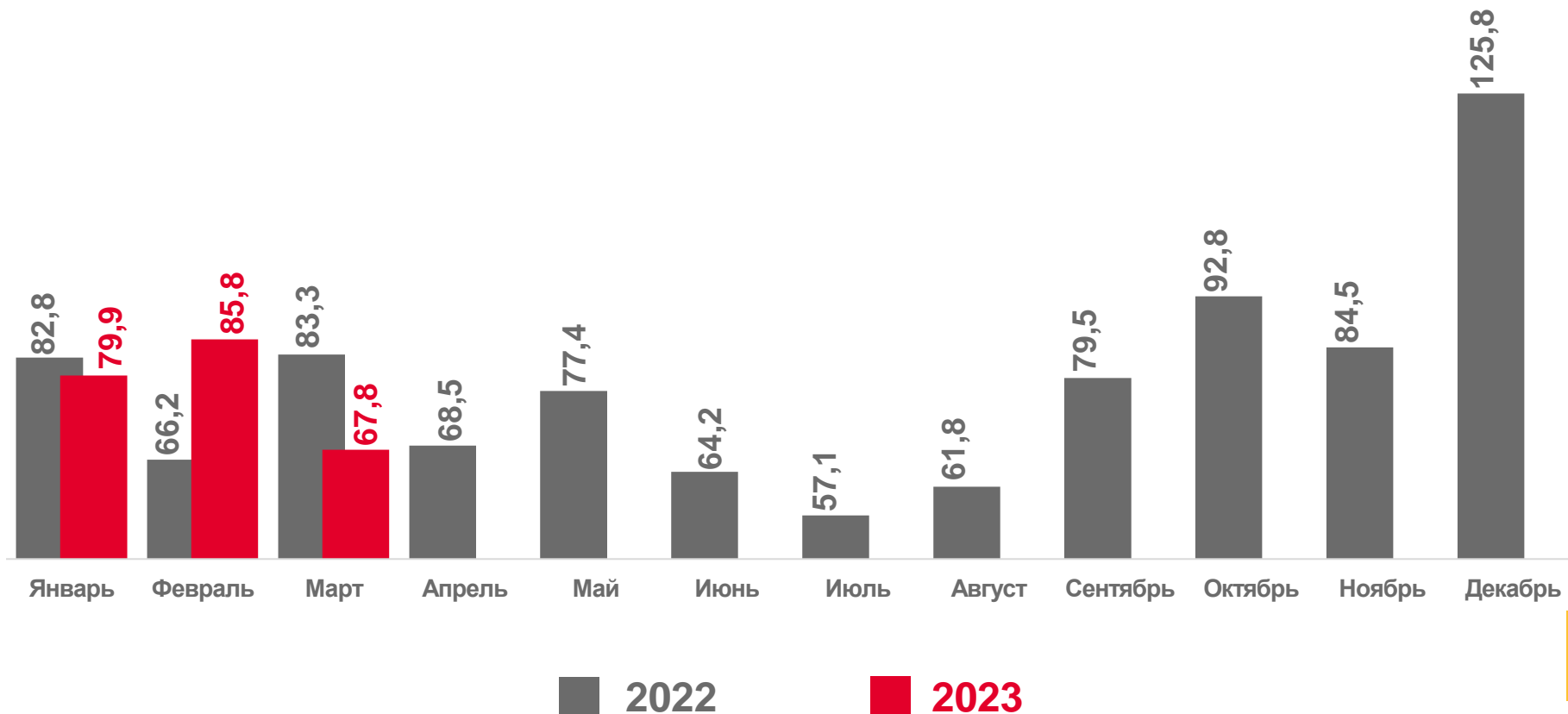
январь – март 2023  
к январю – марту 2022

**104,9%**

март 2023  
к февралю 2023

**67,8%**

март 2023  
к марту 2022





# ИНДЕКСЫ ПРОМЫШЛЕННОГО ПРОИЗВОДСТВА ПО ВИДАМ ЭКОНОМИЧЕСКОЙ ДЕЯТЕЛЬНОСТИ

В % К СООТВЕТСТВУЮЩЕМУ ПЕРИОДУ ПРЕДЫДУЩЕГО ГОДА

Март 2023  
к марту 2022



**100,9%**

Индекс промышленного производства



**74,1%**

Добыча полезных ископаемых



**110,4%**

Обрабатывающие производства



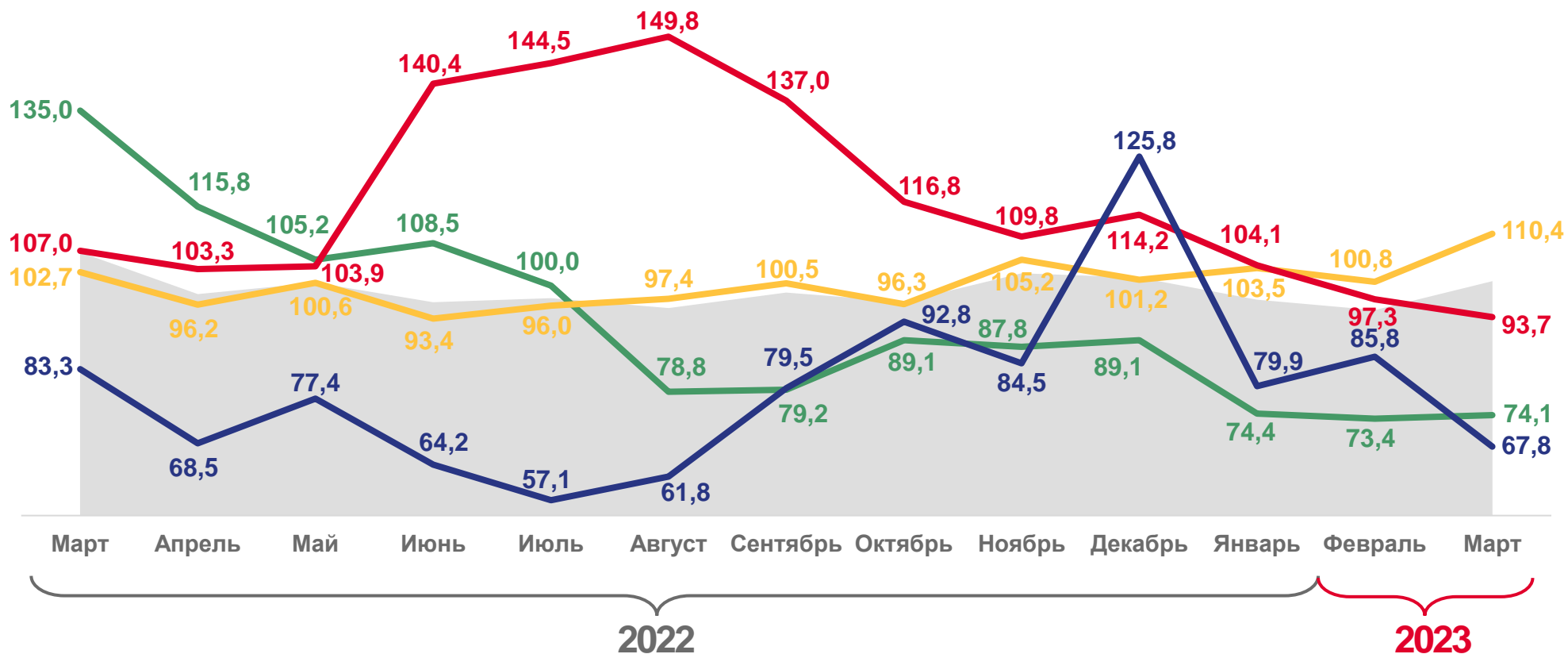
**93,7%**

Обеспечение электрической энергией, газом и паром; кондиционирование воздуха



**67,8%**

Водоснабжение; водоотведение, организация сбора и утилизации отходов, деятельность по ликвидации загрязнений



Индекс промышленного производства



Обрабатывающие производства



Добыча полезных ископаемых



Обеспечение электрической энергией, газом и паром; кондиционирование воздуха



Водоснабжение; водоотведение, организация сбора и утилизации отходов, деятельность по ликвидации загрязнений




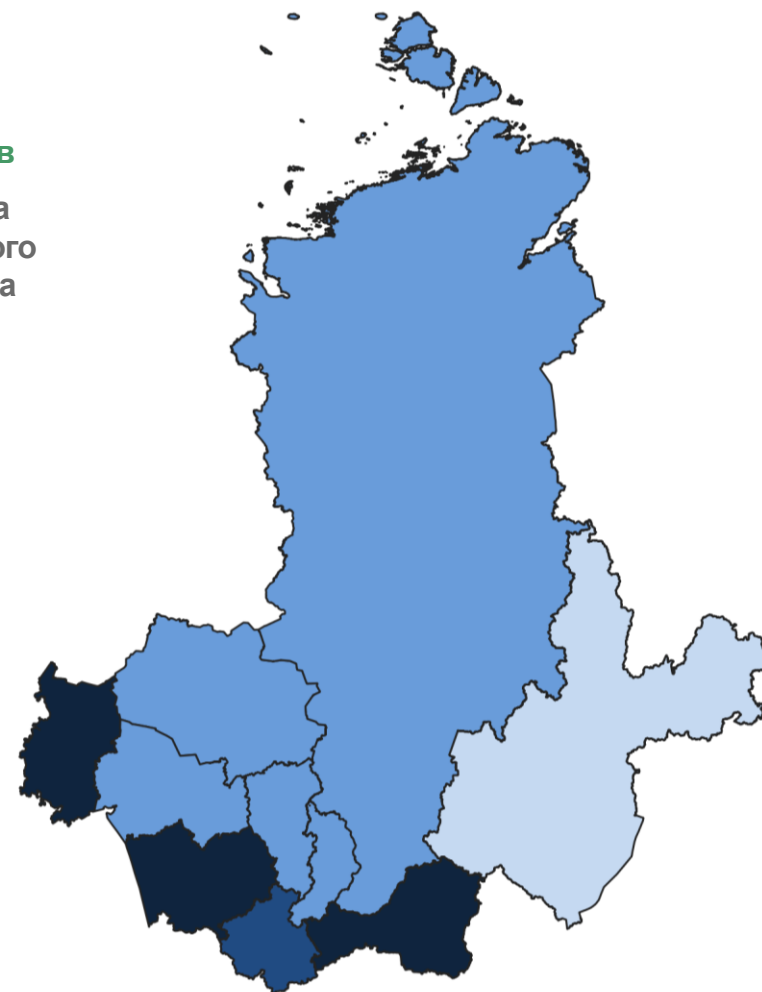
# ИНДЕКС ПРОМЫШЛЕННОГО ПРОИЗВОДСТВА ПО РЕГИОНАМ СИБИРСКОГО ФЕДЕРАЛЬНОГО ОКРУГА

ЯНВАРЬ – МАРТ 2023 К ЯНВАРЮ – МАРТУ 2022, ПРОЦЕНТОВ



**4** регионов  
рост индекса  
промышленного  
производства

**6** региона  
снижение индекса  
промышленного  
производства



# ПРОИЗВОДСТВО ОТДЕЛЬНЫХ ВИДОВ ПИЩЕВЫХ ПРОДУКТОВ И НАПИТКОВ

ЯНВАРЬ – МАРТ 2023 ГОДА В ПРОЦЕНТАХ К ЯНВАРЮ – МАРТУ 2022 ГОДА (ТЕМП ПРИРОСТА / СНИЖЕНИЯ)



# ПРОИЗВОДСТВО ОТДЕЛЬНЫХ НЕПРОДОВОЛЬСТВЕННЫХ ВИДОВ ПРОДУКЦИИ

ЯНВАРЬ – МАРТ 2023 ГОДА В ПРОЦЕНТАХ К ЯНВАРЮ – МАРТУ 2022 ГОДА (ТЕМП ПРИРОСТА / СНИЖЕНИЯ)



Изделия трикотажные или вязаные

758,3 тыс. штук

▲ +23,0%



Изделия чулочно-носочные трикотажные или вязаные

1 718,4 тыс. пар

▼ -40,9%



Препараты лекарственные

4,5 млрд рублей

▲ +31,3%



Блоки оконные пластмассовые

389,3 тыс. кв. метров

▼ -6,4%



Плиты, панели и настилы перекрытий и покрытий железобетонные

41,6 тыс. куб. метров

▲ +12,9%



Кирпич керамический неогнеупорный строительный

64,2 млн усл. кирпичей

▲ +1,6%



Смеси строительные

30,3 тыс. куб. метров

▲ +5,2%



Конструкции и детали конструкций из чёрных металлов

43,7 тыс. тонн

▼ -1,8%



Мебель

1,8 млрд рублей

▲ +10,3%



Инструменты и оборудование медицинские

333,2 млн рублей

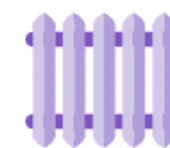
▼ -3,8%



Электроэнергия

3 976,0 гигаваатт-час

▼ -1,3%



Пар и горячая вода

9,2 млн гигакалорий

▼ -2,3%

